

**Порядок проведения  
государственной итоговой  
аттестации 2022**

**Психологические  
особенности подготовки  
к ЕГЭ**

- **Федеральный закон Российской Федерации от 29 декабря 2012 г. N 273-ФЗ "Об образовании в Российской Федерации"**
- **Порядок проведения государственной итоговой аттестации по образовательным программам среднего общего образования (утвержден приказом Министерства просвещения Российской Федерации и Федеральной службы по надзору в сфере образования и науки № 190/1512 от 7.11.2018)**

**Государственная итоговая аттестация является обязательной и проводится в в 2022 году формах:**

**- ГВЭ (для обучающихся с ОВЗ )**

**- ЕГЭ (для обучающихся текущего учебного года, и учащихся , планирующих поступление в ВУЗы в 2022 году)**

**- ЕГЭ и ГВЭ по всем учебным предметам начинается в 10.00 по местному времени в ППЭ**

# К ГИА допускаются

- Обучающийся, не имеющий академической задолженности и в полном объеме выполнивший учебный план (имеющие годовые отметки по всем учебным предметам учебного плана за каждый год обучения, т.е. 10 и 11 классы не ниже удовлетворительных), имеющий за итоговое сочинение - «зачет».
- Обучающиеся, не прошедшие ГИА или получившие на государственной итоговой аттестации **неудовлетворительные результаты по русскому языку и математике**, или получившие повторно неудовлетворительный результат по одному из обязательных предметов, вправе пройти государственную итоговую аттестацию не ранее **1 сентября текущего года**.

**ГИА является обязательной!!!**

# Повторно к сдаче ЕГЭ в текущем году допускаются:

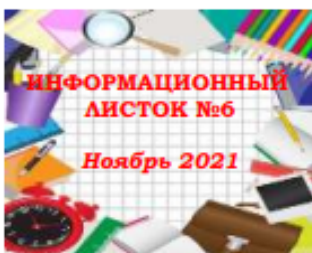
- Получившие неудовлетворительный результат по одному из предметов
- Не явившиеся на экзамен в основные сроки или не завершившие экзамен по уважительным причинам (болезнь, иные обстоятельства, подтвержденные документально) по решению ГЭК
- Обучающиеся, которым конфликтная комиссия удовлетворила апелляцию о нарушении порядка проведения ГИА
- Обучающиеся, чьи результаты были аннулированы в случае выявления фактов нарушения порядка ГИА

# Проект расписания проведения ЕГЭ и ГВЭ - II в 2022 году

# Проект расписания проведения ЕГЭ и ГВЭ - 11 в 2022 году

## Основной период

Дата	ЕГЭ	ГВЭ-11
27 мая (Пт)	география, литература, химия	география, литература, химия
30 мая (Пн)	русский язык	русский язык
31 мая (Вт)	русский язык	
2 июня (Чт)	математика профильного уровня	математика
3 июня (Пт)	математика базового уровня	
6 июня (Пн)	история, физика	история, физика
9 июня (Чт)	обществознание	обществознание
14 июня (Вт)	иностранные языки (за исключением раздела «Говорение»), биология	иностранные языки, биология, информатика и ИКТ
16 июня (Чт)	иностранные языки (раздел «Говорение»)	
17 июня (Пт)	иностранные языки (раздел «Говорение»)	
20 июня (Пн)	информатика и ИКТ	
21 июня (Вт)	информатика и ИКТ	
23 июня (Чт)	резерв: русский язык	резерв: русский язык
24 июня (Пт)	резерв: математика (базовый и профильный уровень)	резерв: математика
27 июня (Пн)	резерв: география, литература, иностранные языки (раздел «Говорение»)	резерв: география, литература, информатика и ИКТ
28 июня (Вт)	резерв: иностранные языки (за исключением раздела «Говорение»), информатика и ИКТ, биология	резерв: иностранные языки, биология
29 июня (Ср)	резерв: обществознание, химия	резерв: обществознание, химия
30 июня (Чт)	резерв: история, физика	резерв: история, физика
2 июля (Сб)	резерв: по всем учебным предметам	резерв: по всем учебным предметам



# Регистрация на ЕГЭ/ГИА-11 в 2021/2022 учебном году



РЕГИСТРАЦИЯ ОСУЩЕСТВЛЯЕТСЯ С 1 ДЕКАБРЯ 2021 ГОДА ПО 1 ФЕВРАЛЯ 2022 ГОДА

**ДЛЯ РЕГИСТРАЦИИ  
НА ЕГЭ/ГИА-11  
НЕОБХОДИМО:**

ОПРЕДЕЛИТЬСЯ СО  
СПЕЦИАЛЬНОСТЬЮ  
ПРИ ПОСТУПЛЕНИИ  
В ВУЗ

ВЫЯСНИТЬ В ПРИЕМНОЙ  
КОМИССИИ ВУЗА  
ПЕРЕЧЕНЬ ПРЕДМЕТОВ,  
НЕОБХОДИМЫХ ДЛЯ  
ПОСТУПЛЕНИЯ НА  
ВЫБРАННУЮ  
СПЕЦИАЛЬНОСТЬ

ЗАРЕГИСТРИРОВАТЬСЯ  
ДЛЯ ПРОХОЖДЕНИЯ ЕГЭ И  
ГИА-11 ПО УЧЕБНЫМ  
ПРЕДМЕТАМ,  
НЕОБХОДИМЫМ ДЛЯ  
ПОСТУПЛЕНИЯ НА  
ВЫБРАННУЮ  
СПЕЦИАЛЬНОСТЬ

ВТГ ПОДАЮТ  
ДОКУМЕНТЫ В СВОИ  
ШКОЛЫ



ЗАЯВЛЕНИЕ



СОГЛАСИЕ  
на обработку  
персональных  
данных

ПРИ РЕГИСТРАЦИИ НА ЕГЭ  
ПО МАТЕМАТИКЕ МОЖНО  
ВЫБРАТЬ **ТОЛЬКО ОДИН** ИЗ  
УРОВНЕЙ – **БАЗОВЫЙ** ИЛИ  
**ПРОФИЛЬНЫЙ**

**ВНИМАНИЕ!**  
ЕСЛИ В  
ПЕРЕЧНЕ  
ИСПЫТАНИЙ  
ВУЗА УКАЗАНА  
МАТЕМАТИКА –  
РЕЧЬ ИДЕТ О  
РЕЗУЛЬТАТАХ  
ЕГЭ ПО  
**МАТЕМАТИКЕ  
ПРОФИЛЬНОГО  
УРОВНЯ!**

УЧАСТНИКИ С ОВЗ ИМЕЮТ ПРАВО ПРОЙТИ ГИА-11 В ФОРМЕ  
ГВЭ, УВЕЛИЧИТЬ ВРЕМЕНЯ ЭКЗАМЕНА НА 1,5 ЧАСА, А ПРИ  
СООТВЕТСТВУЮЩИХ РЕКОМЕНДАЦИЯХ ПМПК  
ПРЕДОСТАВЛЯЮТСЯ **ДОПОЛНИТЕЛЬНЫЕ УСЛОВИЯ**

ВТГ (ЗА  
ИСКЛЮЧЕНИЕМ  
ОТДЕЛЬНЫХ  
КАТЕГОРИЙ)  
СДАЮТ ВСЕ  
ЭКЗАМЕНЫ В  
ФОРМЕ ЕГЭ



Участники с ОВЗ, ИНВАЛИДЫ,  
**ДЕТИ-ИНВАЛИДЫ**  
дополнительно  
предоставляют **справку МСЭ**  
и/или **рекомендации ПМПК**



**ВЫПУСКНИКИ ПРОШЛЫХ ЛЕТ** ПОДАЮТ ЗАЯВЛЕНИЯ  
В УТВЕРЖДЕННЫЕ МЕСТА РЕГИСТРАЦИИ  
РЕГИСТРАЦИЯ ОСУЩЕСТВЛЯЕТСЯ ПО ДОКУМЕНТУ,  
УДОСТОВЕРЯЮЩЕМУ ЛИЧНОСТЬ И АТТЕСТАТУ  
(заверенной копии)  
ЕГЭ ПРОХОДЯТ В ДОСРОЧНЫЙ ПЕРИОД ИЛИ  
РЕЗЕРВНЫЕ ДНИ ОСНОВНОГО ПЕРИОДА  
ОБЯЗАТЕЛЬНЫХ УЧЕБНЫХ ПРЕДМЕТОВ ДЛЯ  
ДАННОЙ КАТЕГОРИИ УЧАСТНИКОВ НЕТ  
ПЕРЕДАЧА ЕГЭ ДЛЯ УЛУЧШЕНИЯ РЕЗУЛЬТАТОВ  
ВОЗМОЖНА НЕ РАНЕЕ СЛЕДУЮЩЕГО ГОДА

ДЛЯ ВЫПУСКНИКОВ ТЕКУЩЕГО УЧЕБНОГО  
ГОДА (ВТГ) ОБЯЗАТЕЛЬНЫЕ ПРЕДМЕТЫ ДЛЯ  
ПОЛУЧЕНИЯ АТТЕСТАТА - **РУССКИЙ ЯЗЫК И**  
**МАТЕМАТИКА**



ИЗМЕНИТЬ ИЛИ  
ДОПОЛНИТЬ ПЕРЕЧЕНЬ  
ПРЕДМЕТОВ МОЖНО  
ДО 1 ФЕВРАЛЯ  
(ВКЛЮЧИТЕЛЬНО)  
ПОСЛЕ 1 ФЕВРАЛЯ  
ИЗМЕНЕНИЯ МОЖНО  
ВНЕСТИ НА ОСНОВАНИИ  
РЕШЕНИЯ ГЭК ПРИ  
НАЛИЧИИ УВАЖИТЕЛЬНЫХ  
ПРИЧИН,  
ПОДТВЕРЖДЕННЫХ  
ДОКУМЕНТАЛЬНО





# Информация о КИМ ЕГЭ – 2022



	Время выполнения 	Количество заданий		Количество баллов (max первичный балл)
		С кратким ответом 	С развернутым ответом	
<b>РУССКИЙ ЯЗЫК</b>	3 часа 30 мин (210 мин)	26	1 (сочинение)	58
<b>МАТЕМАТИКА (базовый уровень)</b>	3 часа (180 мин)	21	-	21
<b>МАТЕМАТИКА (профильный уровень)</b>	3 часа 55 мин (235 мин)	11	7	31
<b>ФИЗИКА</b>	3 часа 55 мин (235 мин)	23	7	54
<b>ХИМИЯ</b>	3 часа 30 мин (210 мин)	28	6	56
<b>БИОЛОГИЯ</b>	3 часа 55 мин (235 мин)	21	7	59
<b>ИСТОРИЯ</b>	3 часа (180 мин)	11	8	38
<b>ГЕОГРАФИЯ</b>	3 часа (180 мин)	22	9	43
<b>ОБЩЕСТВОЗНАНИЕ</b>	3 часа 30 мин (210 мин)	16	9	57
<b>ЛИТЕРАТУРА</b>	3 часа 55 мин (235 мин)	7	5	53
<b>ИНФОРМАТИКА</b>	3 часа 55 мин (235 мин)	Использование специализированного ПО - 10	Без использования специализированного ПО - 17	29
<b>ИНОСТРАННЫЕ ЯЗЫКИ (английский, немецкий, французский, испанский языки)</b>	Письменная часть - 190 мин Устная часть - 17 мин	38	 6	Письменная часть - 80 Устная часть - 20
<b>КИТАЙСКИЙ ЯЗЫК</b>	Письменная часть - 180 мин Устная часть - 14 мин	27	5	Письменная часть - 60 Устная часть - 20

# Разрешенные устройства

- → **по математике** — линейка, не содержащая справочной информации для построения чертежей и рисунков;
- → **по физике** — линейка для построения графиков, оптических и электрических схем; непрограммируемый калькулятор, обеспечивающий выполнение арифметических вычислений (сложение, вычитание, умножение, деление, извлечение корня) и вычисление тригонометрических функций ( $\sin$ ,  $\cos$ ,  $\text{tg}$ ,  $\text{ctg}$ ,  $\arcsin$ ,  $\arccos$ ,  $\text{arctg}$ ), а также не осуществляющий функций средства связи, хранилища базы данных и не имеющий доступа к сетям передачи данных (в том числе к информационно-телекоммуникационной сети «Интернет») (далее — непрограммируемый калькулятор);
- → **по химии** — непрограммируемый калькулятор; периодическая система химических элементов Д. И. Менделеева, таблица растворимости солей, кислот и оснований в воде, электрохимический ряд напряжений металлов;
- → **по географии** — линейка для измерения расстояний по топографической карте; транспортир, не содержащий справочной информации, для определения азимутов по топографической карте; непрограммируемый калькулятор;
- → **по иностранным языкам** — технические средства, обеспечивающие воспроизведение аудиозаписей, содержащихся на электронных носителях, для выполнения заданий раздела «Аудирование» КИМ ЕГЭ; компьютерная техника, не имеющая доступ к информационно-телекоммуникационной сети «Интернет»; аудиогарнитура для выполнения заданий раздела «Говорение» КИМ ЕГЭ;
- → **по информатике** и информационно-коммуникационным технологиям (ИКТ) — компьютерная техника, не имеющая доступ к информационно-телекоммуникационной сети «Интернет».

# Оборудование ППЭ

- ППЭ оборудуются металлоискателями
- В каждой аудитории не более 9 участников ЕГЭ
- Каждому выделяется отдельное рабочее место
- Выделяется место для личных вещей в здании, где проводится ГИА, до входа в ППЭ
- Аудитории оборудуются средствами видеонаблюдения (записи хранятся не менее 6 месяцев)
- Для учащихся с ОВЗ специализированный принцип рассадки (подтверждение документально)
- Общественные наблюдатели свободно перемещаются по ППЭ, при этом в одной аудитории находится не более 1 общественного наблюдателя
- По решению ГЭК ППЭ оборудуются системами подавления подвижной связи

# Процедура ЕГЭ

- Сбор у ППЭ, встреча с сопровождающим от школы (кл.рук.)
- Оставление личных вещей в специально-отведенном месте
- вход в ППЭ по паспортам
- Сбор у таблички с № аудитории, ждет организатор
- В сопровождении организатора проход в аудиторию
- Инструктаж в аудитории
- Получение и проверка КИМ(печать в аудитории)
- Заполнение бланков регистрации
- Выполнение работы и заполнение бланков ответов ЕГЭ
- Каждый выход и время выхода фиксируются в специальной ведомости.
- Сдача всех бланков, черновики, выход из аудитории
- Встреча с кл. рук. в специально-отведенном месте
- Выход из ППЭ

# Минимальное количество баллов ЕГЭ при поступлении в вузы в 2022 году

- Иностранные языки — 30;
- История — 35;
- Математика — 39;
- Физика — 39;
- Биология — 39;
- Химия — 39;
- Русский язык — 40;
- Литература — 40;
- География — 40;
- Информатика и ИКТ — 44;
- Обществознание – 45.

# Получение аттестата

- **Удовлетворительные результаты ГИА (ЕГЭ) по русскому языку и математике являются **основанием** выдачи аттестата о среднем общем образовании**

# Аттестат

- **Итоговые отметки за 11 класс** определяются как среднее арифметическое полугодовых и годовых отметок обучающегося за каждый год обучения по образовательной программе среднего общего образования и выставляются в аттестат целыми числами в соответствии с правилами математического округления.

# Сайты поддержки ЕГЭ

[www.ege.edu.ru](http://www.ege.edu.ru)

[fipi.ru](http://fipi.ru)



ФЕДЕРАЛЬНАЯ СЛУЖБА  
ПО НАДЗОРУ В СФЕРЕ ОБРАЗОВАНИЯ И НАУКИ  
РОСОБРНАДЗОР



ВСЕ ДЛЯ ПОДГОТОВКИ  
К ЕДИНОМУ ГОСУДАРСТВЕННОМУ ЭКЗМЕНУ (ЕГЭ)  
И ОСНОВНОМУ ГОСУДАРСТВЕННОМУ ЭКЗАМЕНУ (ОГЭ)!

[nav-gia.obrnadzor.gov.ru](http://nav-gia.obrnadzor.gov.ru)



Телефон  
доверия  
ЕГЭ

Телефон доверия  
в Республике Крым  
(управление по надзору)  
**(3652) 27-31-18**  
Телефон «горячей линии»  
Рособрнадзора  
**+7 (495) 984-89-19**



# Перечень вступительных испытаний

Утвержден Приказом министерства науки и высшего образования российской федерации от 30 августа 2019 года N 666

«Об утверждении перечня вступительных испытаний при приеме на обучение по образовательным программам высшего образования - программам бакалавриата и программам специалитета»

# Психологические особенности подготовки к ЕГЭ

- В экзаменационную пору всегда присутствует психологическое напряжение. **Стресс** при этом - **абсолютно нормальная** реакция организма.
- Легкие эмоциональные всплески полезны, они положительно сказываются на работоспособности и усиливают умственную деятельность.



# Действия родителей:

- Не запугивайте ребенка, не напоминайте ему о сложности и ответственности предстоящих экзаменов. Это не повышает мотивацию, а только создает эмоциональные барьеры, которые сам ребенок преодолеть не может.

# Скорректировать ожидания выпускника:

- Не создавайте «ложных иллюзий» – все у тебя получится, но для этого нужно серьезно готовиться
- Выберите оптимальный уровень подготовки к ЕГЭ для своего ребенка.
- Объясните: для хорошего результата совсем не обязательно отвечать на все вопросы ЕГЭ. Гораздо эффективнее спокойно дать ответы на те вопросы, которые он знает наверняка, чем переживать из-за нерешенных заданий

- Независимо от результата экзамена, часто, щедро и от всей души говорите ему о том, что он (она) - самый(ая) любимый(ая), и что все у него (неё) в жизни получится! Вера в успех, уверенность в своем ребенке, его возможностях, стимулирующая помощь в виде похвалы и одобрения очень важны, ведь "от хорошего слова даже кактусы лучше растут".

- Излишнее эмоциональное напряжение зачастую оказывает обратное действие.



Для активной работы мозга требуется много жидкости, поэтому полезно больше пить простую или минеральную воду, зеленый чай.



- Причиной этого является, в первую очередь, личное отношение к событию.
- Поэтому важно формирование адекватного отношения к ситуации.
- Экзамен - лишь одно из жизненных испытаний, многих из которых еще предстоит пройти. Не придавайте событию слишком высокую важность, чтобы не увеличивать волнение.



# Советы родителям при подготовке выпускников к ЕГЭ.

- Обеспечьте достаточным количеством тестовых заданий
- наличие Интернета помогает проходить он-лайн-тесты



ФЕДЕРАЛЬНЫЙ  
ИНСТИТУТ ПЕДАГОГИЧЕСКИХ ИЗМЕРЕНИЙ


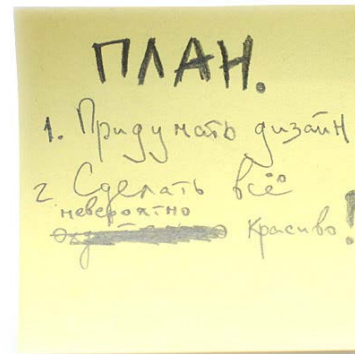
САМОЕ ПОЛНОЕ ИЗДАНИЕ  
ТИПОВЫХ ВАРИАНТОВ  
РЕАЛЬНЫХ ЗАДАНИЙ  
ЕГЭ

2010  
МАТЕМАТИКА

АСИ + Астрель  
Москва • 2010



- следите за графиком выполнения заданий по предметам
- помогайте ориентироваться во времени и уметь распределять его
- Помогайте формировать навыки и умения концентрироваться на протяжении всего времени тестирования



- Обеспечьте дома удобное место для занятий, проследите за тем, чтобы никто из домашних не мешал ему при выполнении домашних заданий.



# Питание




ALLDAY.RU



- **Не повышайте тревожность ребенка накануне экзаменов .**
- **снизить напряжение и тревожность и обеспечить подходящие условия для занятий и экзамена.**

**-Подбадривайте детей, хвалите их за то, что они делают хорошо.**

**-Повышайте их уверенность в себе, так как чем больше ребенок боится неудачи, тем более вероятности допущения ошибок.**





- Наблюдайте за самочувствием ребенка, никто, кроме Вас, не сможет вовремя заметить и предотвратить ухудшение состояния ребенка, связанное с переутомлением или ухудшением самочувствия.
- Контролируйте режим подготовки ребенка, не допускайте перегрузок, объясните ему, что он обязательно должен чередовать занятия с отдыхом.

- Накануне экзамена обеспечьте ребенку полноценный отдых, он должен отдохнуть и как следует выспаться.
- Научите ребенка контролировать время и ход своей работы.
- Внушайте выпускнику мысль, что количество баллов не является совершенным измерением его возможностей. Не тревожьтесь о количестве баллов, которые выпускник получит на экзамене, и не критикуйте его после экзамена. Учитывайте его тревожное состояние и старайтесь внушить уверенность в успехе.



## Слова , которые не стоит говорить:

- «Почему ты не готовишься...»,
- «Не волнуйся, не переживай»
- «ты как всегда оставляешь все на потом или ты никогда...»

## Слова поддержки:

- «Мне нравится, что ты можешь решать трудные задачи...»
- Я вижу, что ты волнуешься, расскажи, что ты чувствуешь...»
- «Чем я могу тебе помочь...»
- «Ты быстро запоминаешь новый материал» и др.

# Основная задача родителей

- создать оптимальные комфортные условия для подготовки ребенка и... не мешать ему.
- Поощрение, поддержка, реальная помощь, а главное - спокойствие взрослых помогают ребенку успешно справиться с собственным волнением.

**Будьте уверены: каждому, кто учился в школе, по силам сдать ЕГЭ.**

**Все задания составлены на основе школьной программы.**